

ДМС Фасад

Административное здание по адресу: г. Санкт-Петербург, ул.
Репищева, д.18, лит.Б

РАБОЧАЯ ДОКУМЕНТАЦИЯ

Устройство навесной фасадной системы "Вектор-5"
Облицовка металлическими кассетами

68-11/2019-РД

Санкт-Петербург
2019г.

Ведомость чертежей

Лист	Наименование	Примечание
2	Ведомость чертежей	
3	Раскладка облицовки фасада в осях 15-1, фрагмента фасада в осях 1-15	
4	Раскладка облицовки фасада в осях 1-15, В-А, А-В	
5	Раскладка кронштейнов и направляющих в осях 15-1, фрагмент фасада в осях 1-15	
6	Раскладка кронштейнов и направляющих в осях 1-15, В-А, А-В	
7	Узел 1	
8	Узел 2	
9	Узел 3	
10	Узел 4	
11	Узел 5	
12	Узел 6	
13	Узел 7	
14	Узел 8	
15	Узел 9	
16	Узел 10	
17	Узел 11	

Согласовано

Взам. инв. №

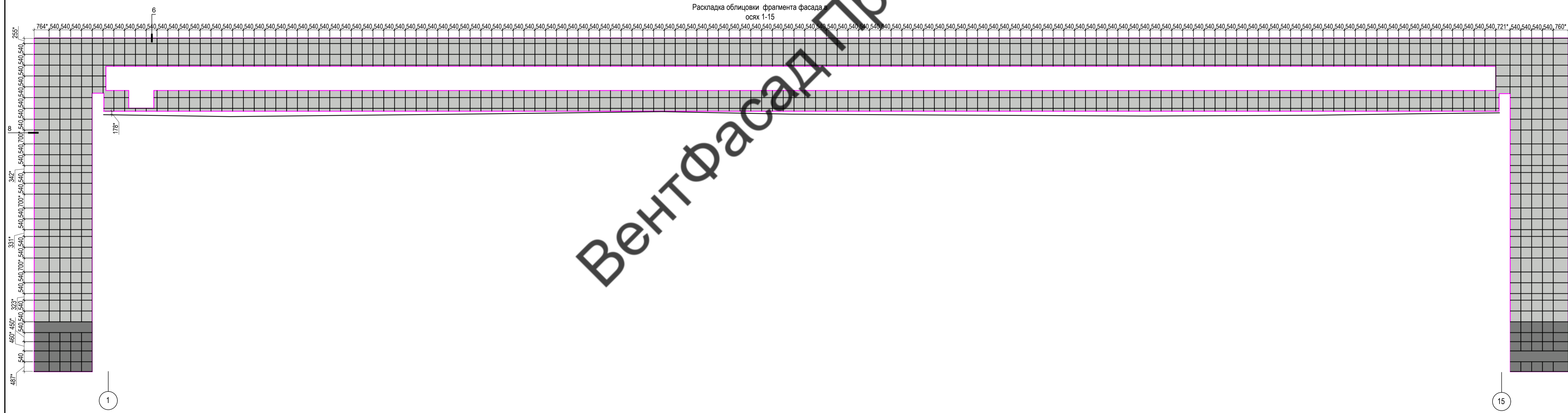
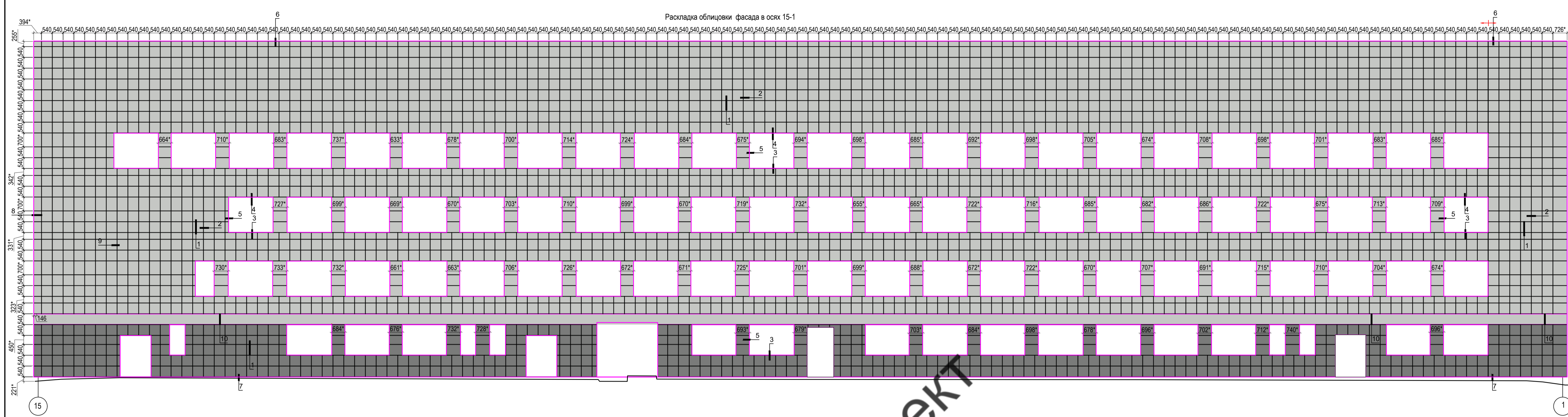
Подп. и дата

Инв. № подл.

68-11/2019-РД

Санкт-Петербург, ул.Репищева, д.18, лит.Б

Изм.	Кол.уч.	Лист	Н.док.	Подп.	Дата				
Разработал					11.2019	Устройство навесного вентилируемого фасада	Стадия	Лист	Листов
Проверил					11.2019		Р	2	
						Узел 1	ДМС Фасад		




- Условные обозначения:
- Металлические кассеты, цвет Ral 7037;
 - Металлические кассеты, цвет Ral 7035.
 - Направление монтажа

Примечание:
 1. * Размеры уточнить при установке.
 2. Размер вертикального и горизонтального швов между кассетами 20 мм.
 3. Рассматривать совместно с чертежами планов, разрезов и узлов.
 4. Разметку фасадов вести соблюдая швы боковых фасадов.

68-11/2019-РД					
Санкт-Петербург, ул.Репищева, д.18, лит.Б					
Изм.	Коп.уч.	Лист	№ док.	Подл.	Дата
Разработал					11.2019
Проверил					11.2019
Устройство навесного вентилируемого фасада				Стадия	Лист
				Р	3
Раскладка облицовки в осях 15-1, фрагмент фасада 1-15				ДМС Фасад	

Раскладка кронштейнов и направляющих в осях 15-1



Раскладка кронштейнов и направляющих фрагмент фасада в осях 1-15



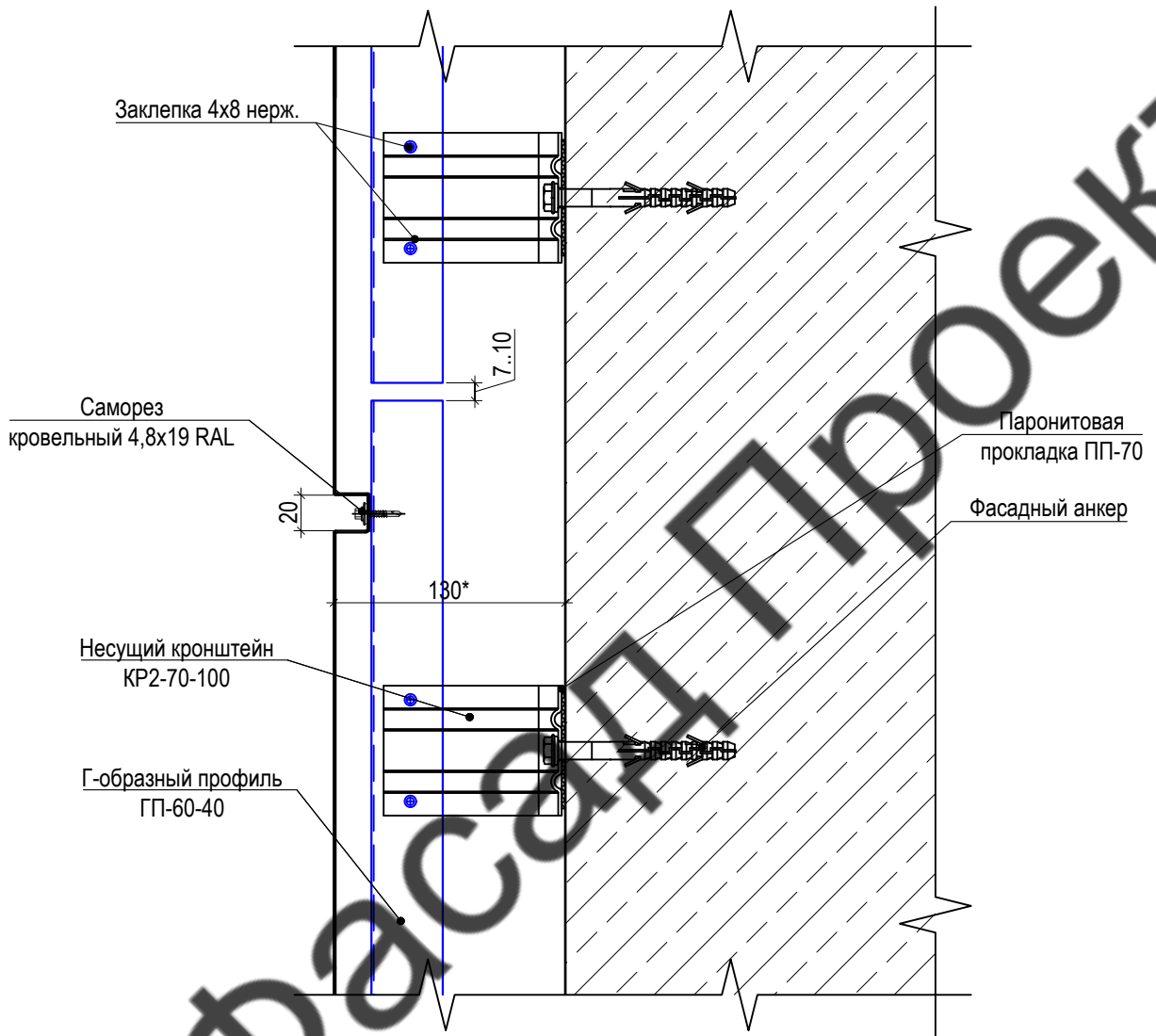
Условные обозначения системы "Вектор-5":

- Кронштейн несущий KP2-70-100
- Кронштейн несущий KP1-85-450+УК-85-100
- Кронштейн несущий KP1-85-350+УК-85-100
- Кронштейн КО-70-100
- Направляющая ПП-60-40
- Направляющая ПП-40-40
- Швеллер угловой ШУ-70-350
- Кронштейн КО-85-350+УК-85-100
- Швеллер угловой ШУ-85-600

- Примечания:
1. * - Размер уточнить по месту.
 2. Размер направляющих требующих подрезки уточнить по месту.
 3. Выполнить зазор между направляющими 7...10мм для температурного расширения.
 4. При обрезке необходимо обработать концы направляющих эмалью по металлу.
 5. Рассматривать совместно с чертежами планов, разрезов и узлов.
 6. Размеры для кронштейнов по вертикали даны с привязкой к центру фасадного добеля.

68-11/2019-РД					
Санкт-Петербург, ул.Репищева, д.18, лит.Б					
Изм.	Кол.уч.	Лист	№ док.	Подл.	Дата
Разработал					11.2019
Проверил					11.2019
				Устройство навесного вентилируемого фасада	Стадия
				р	Лист
				5	Листов
Раскладка кронштейнов и направляющих в осях 15-1, фрагмент фасада в осях 1-15					ДМС Фасад

Узел 1



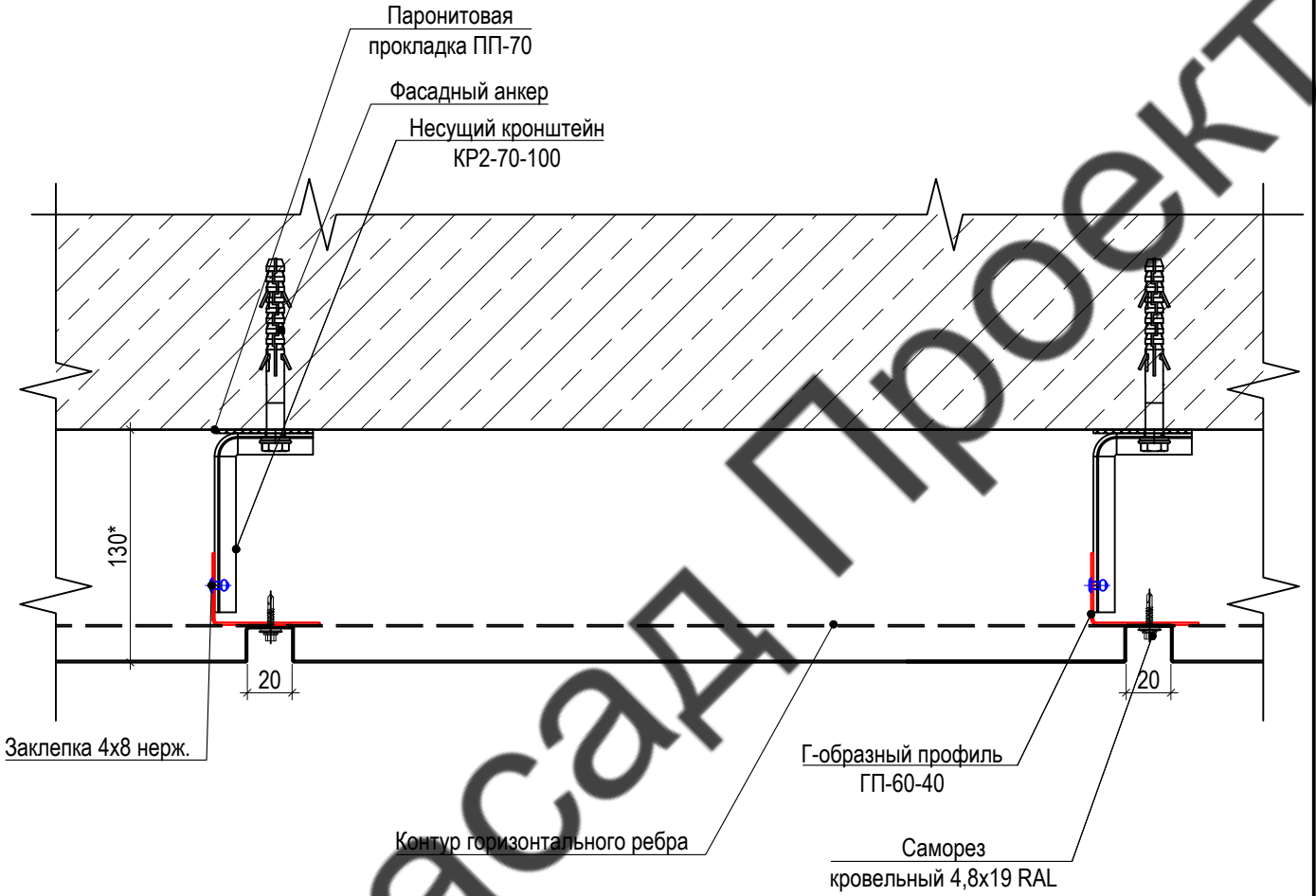
Согласовано

Примечания:

1. * Размер уточнить при установке

Инв. № подл.	Подп. и дата	Взам. инв. №	68-11/2019-РД									
			Санкт-Петербург, ул.Репищева, д.18, лит.Б									
Инв. № подл.	Подп. и дата	Взам. инв. №	Изм.	Кол.уч.	Лист	Н.док.	Подп.	Дата	Устройство навесного вентилируемого фасада	Стадия	Лист	Листов
			Разработал							11.2019	Р	7
Инв. № подл.	Подп. и дата	Взам. инв. №	Проверил					11.2019	Узел 1	ДМС Фасад		

Узел 2



Заклепка 4x8 нерж.

Г-образный профиль
ГП-60-40

Саморез
кровельный 4,8x19 RAL

Контур горизонтального ребра

Примечания:

1. * Размер уточнить при установке.

Согласовано

Взам. инв. №

Подп. и дата

Инв. № подл.

68-11/2019-РД

Санкт-Петербург, ул.Репищева, д.18, лит.Б

Изм.	Кол.уч.	Лист	Н.док.	Подп.	Дата
Разработал					11.2019
Проверил					11.2019

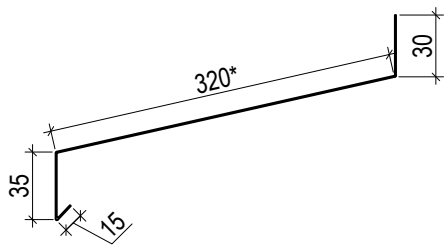
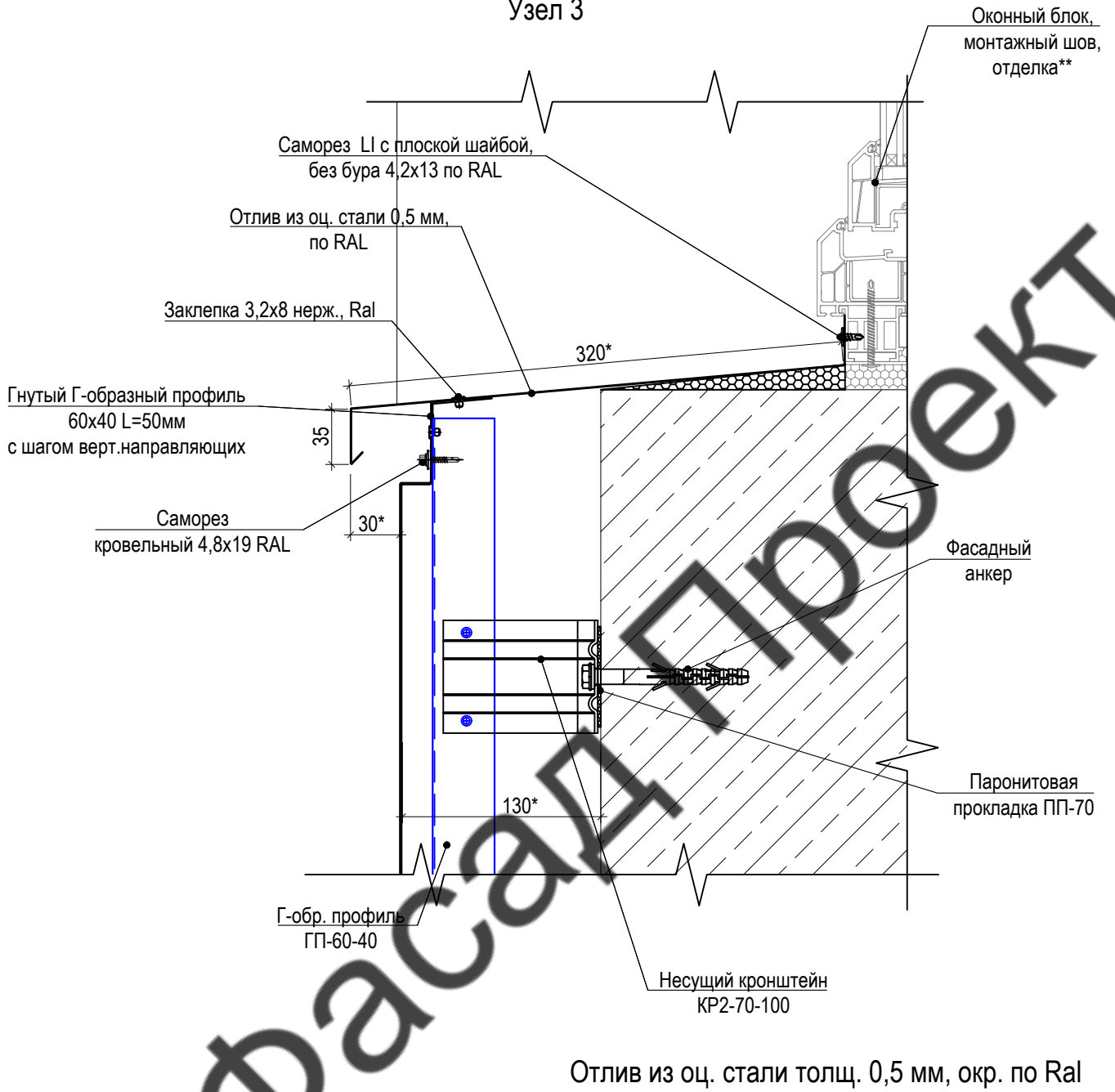
Устройство навесного вентилируемого фасада

Стадия	Лист	Листов
Р	8	

Узел 2

ДМС Фасад

Узел 3



Примечания:

- 1. * Размер уточнить при установке
- 2. ** Показано условно, не входит в зону ответственности фасадных работ

Согласовано

Изм.	Кол.уч.	Лист	N.док.	Подп.	Дата
Изм.	Кол.уч.	Лист	N.док.	Подп.	Дата
Изм.	Кол.уч.	Лист	N.док.	Подп.	Дата
Изм.	Кол.уч.	Лист	N.док.	Подп.	Дата

68-11/2019-РД

Санкт-Петербург, ул.Репищева, д.18, лит.Б

Изм.	Кол.уч.	Лист	N.док.	Подп.	Дата	Изм.	Кол.уч.	Лист	Листов
Изм.	Кол.уч.	Лист	N.док.	Подп.	Дата	Изм.	Кол.уч.	Лист	Листов
Изм.	Кол.уч.	Лист	N.док.	Подп.	Дата	Изм.	Кол.уч.	Лист	Листов
Изм.	Кол.уч.	Лист	N.док.	Подп.	Дата	Изм.	Кол.уч.	Лист	Листов

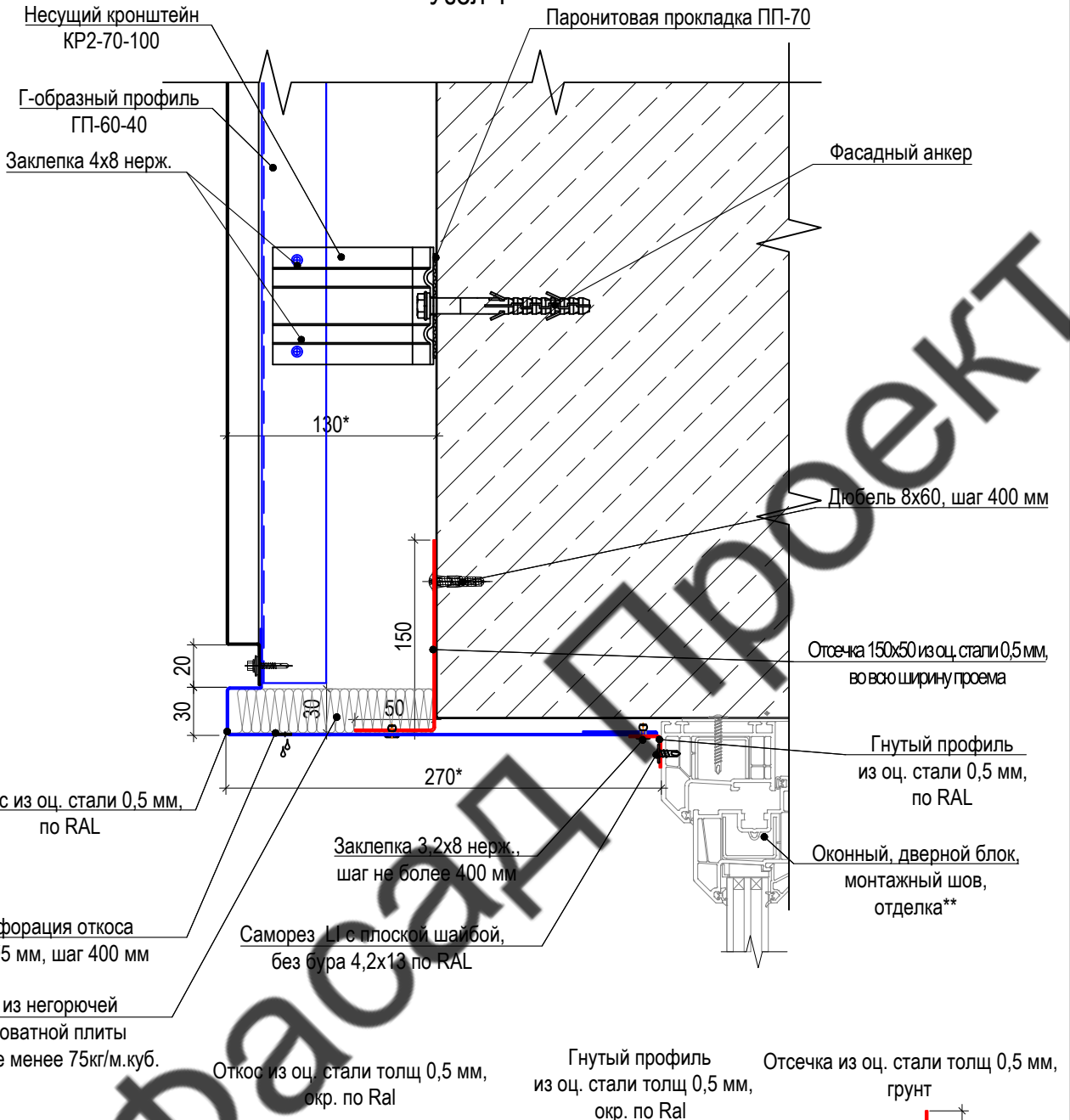
Устройство навесного вентилируемого фасада

Стадия	Лист	Листов
Р	9	

Узел 3

ДМС Фасад

Узел 4



Откос из оц. стали 0,5 мм, по RAL

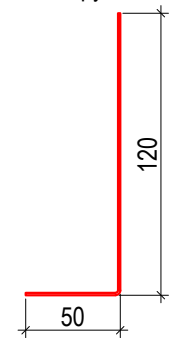
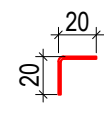
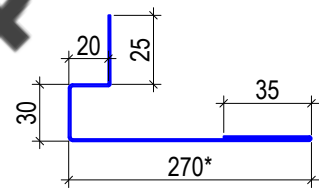
Перфорация откоса отв. Ø5 мм, шаг 400 мм

Полоса из негорючей минераловатной плиты плотность не менее 75кг/м.куб.

Откос из оц. стали толщ 0,5 мм, окр. по Ral

Гнутый профиль из оц. стали толщ 0,5 мм, окр. по Ral

Отсечка из оц. стали толщ 0,5 мм, грунт

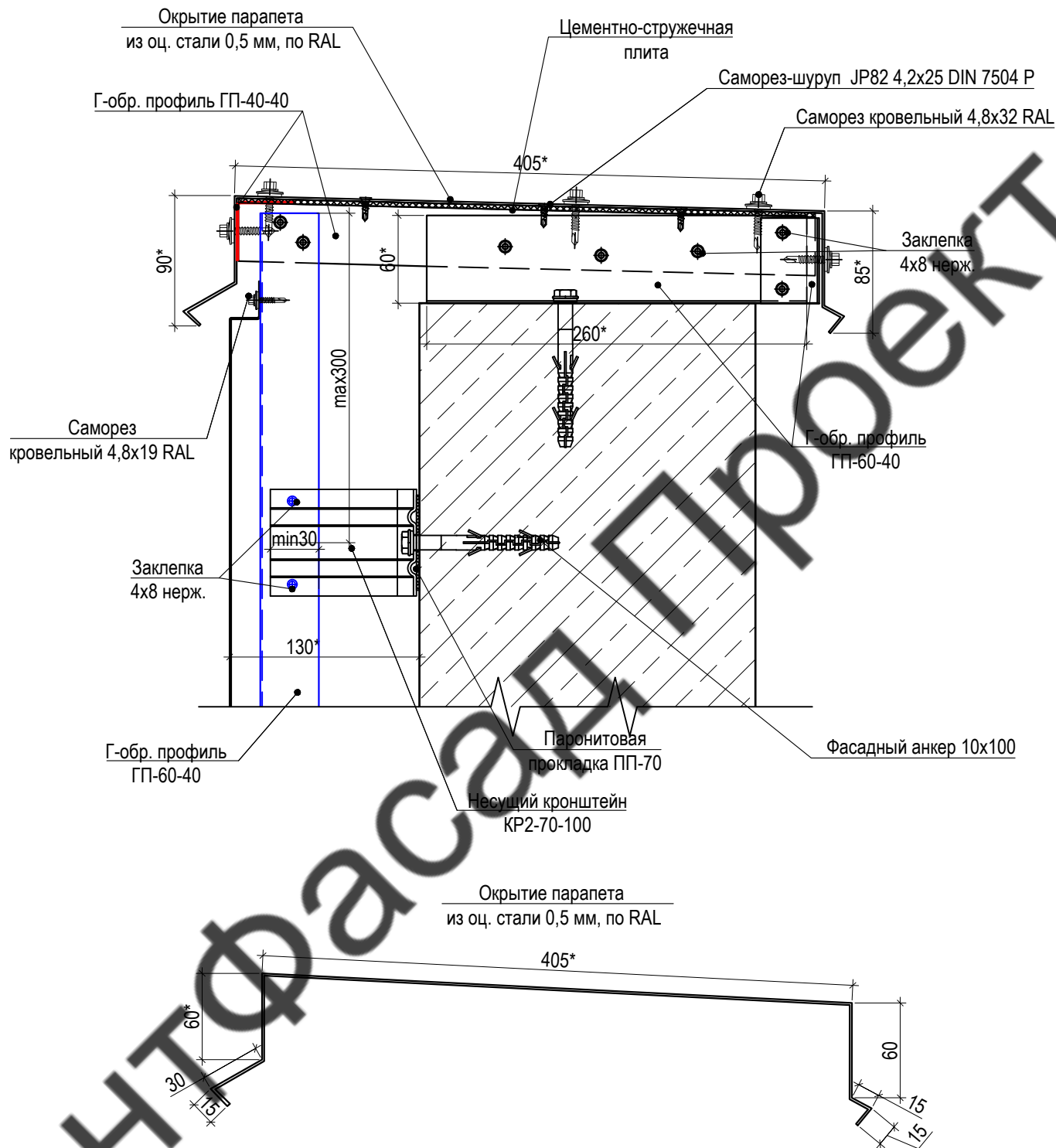


- Примечания:
- * Размер уточнить при установке
 - ** Показано условно, не входит в зону ответственности фасадных работ

Согласовано

Изм.	Кол.уч.	Лист	N.док.	Подп.	Дата	68-11/2019-РД			
						Санкт-Петербург, ул.Репищева, д.18, лит.Б			
Разработал					11.2019	Устройство навесного вентилируемого фасада	Стадия	Лист	Листов
Проверил					11.2019		Р	10	
Узел 4						ДМС Фасад			

Узел 6



Примечания:

- 1. * Размер уточнить при установке
- 2. ** Показано условно, не входит в зону ответственности фасадных работ

Согласовано

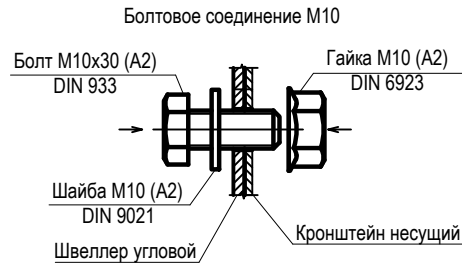
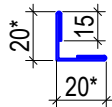
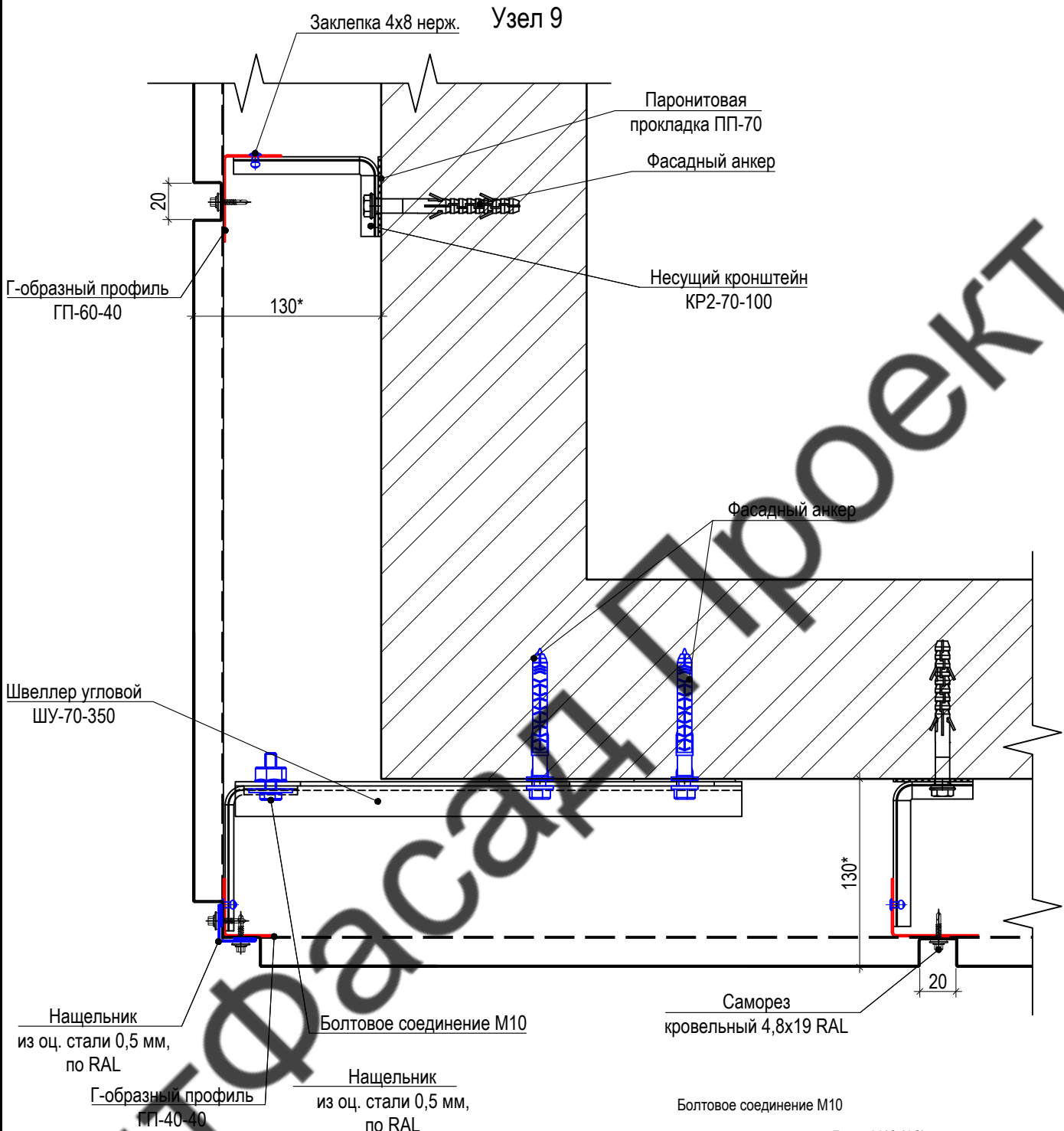
Взам. инв. №					
Подп. и дата					
Инв. № подл.					

68-11/2019-РД

Санкт-Петербург, ул.Репищева, д.18, лит.Б

Изм.	Кол.уч.	Лист	N.док.	Подп.	Дата		Стадия	Лист	Листов
					11.2019	Устройство навесного вентилируемого фасада	Р	12	
					11.2019				
Узел 6							ДМС Фасад		

Узел 9

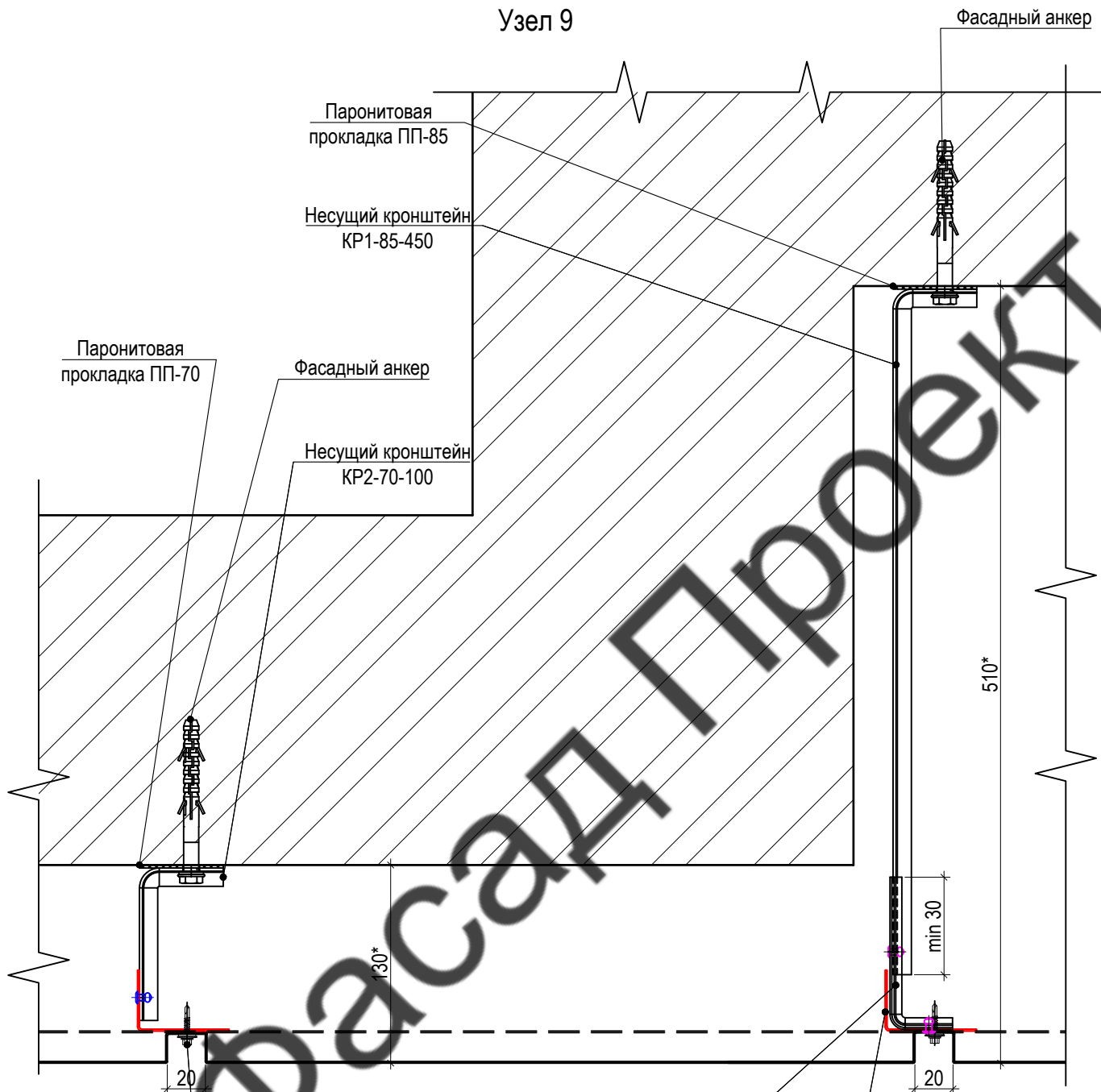


Примечания:
1. * Размер уточнить при установке.

Согласовано

Изм.	Кол.уч.	Лист	N.док.	Подп.	Дата	68-11/2019-РД	Санкт-Петербург, ул.Репищева, д.18, лит.Б	Стадия	Лист	Листов
Интв. № подл.	Взам. инв. №	Подп. и дата				Устройство навесного вентилируемого фасада	Узел 8	ДМС Фасад		

Узел 9



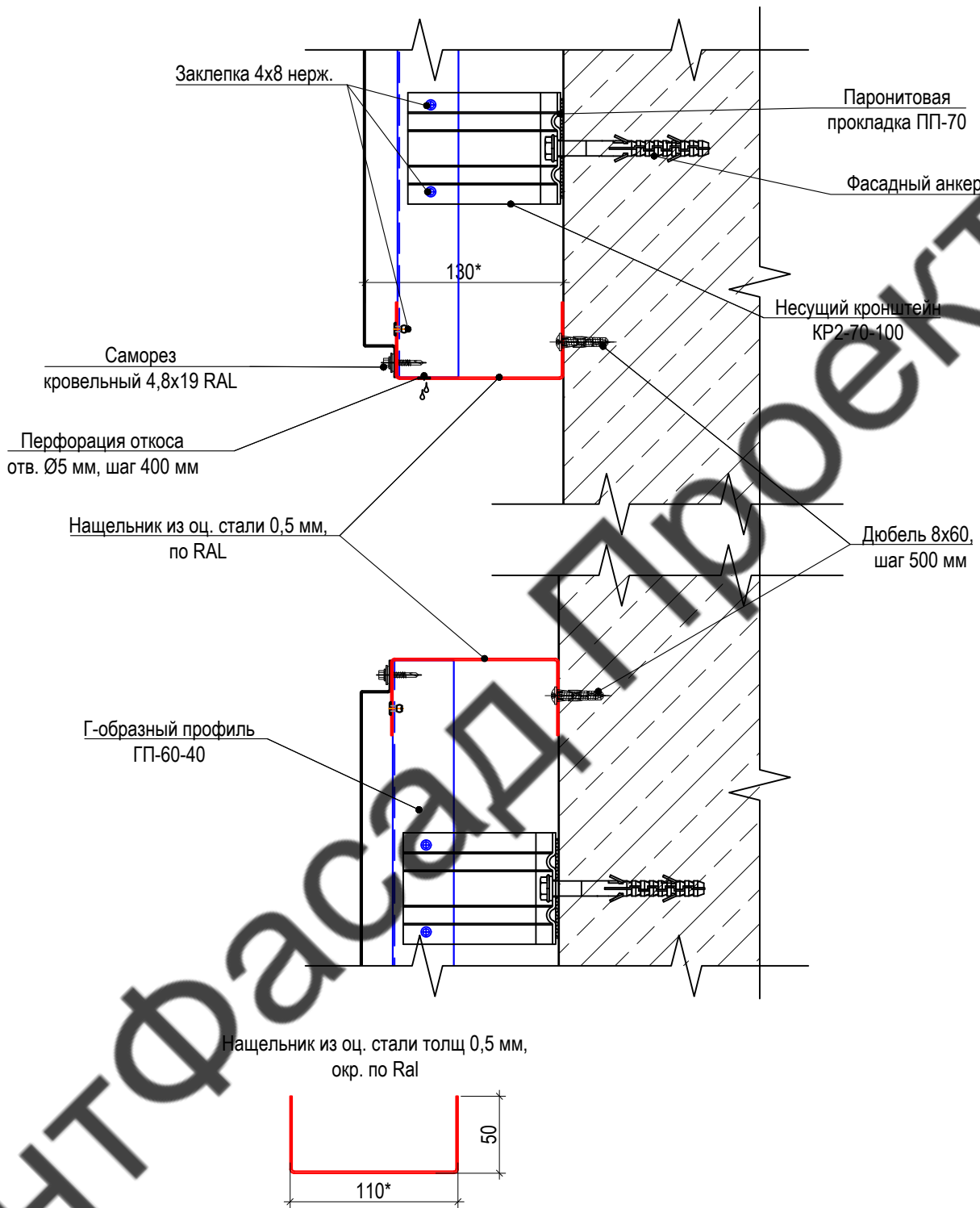
Согласовано

Саморез кровельный 4,8x19 RAL

Примечания:
1. * Размер уточнить при установке.

Инв. № подл.	Подп. и дата	Взам. инв. №	68-11/2019-РД					
			Санкт-Петербург, ул.Репищева, д.18, лит.Б					
	Изм.	Кол.уч.	Лист	И.док.	Подп.	Дата	Устройство навесного вентилируемого фасада	
	Разработал					11.2019		
	Проверил					11.2019	Стадия	
							Р	
							Лист	
							15	
							Листов	
							Узел 9	
							ДМС Фасад	

Узел 10



Примечания:

1. * Размер уточнить при установке

Согласовано

Взам. инв. №

Подп. и дата

Инв. № подл.

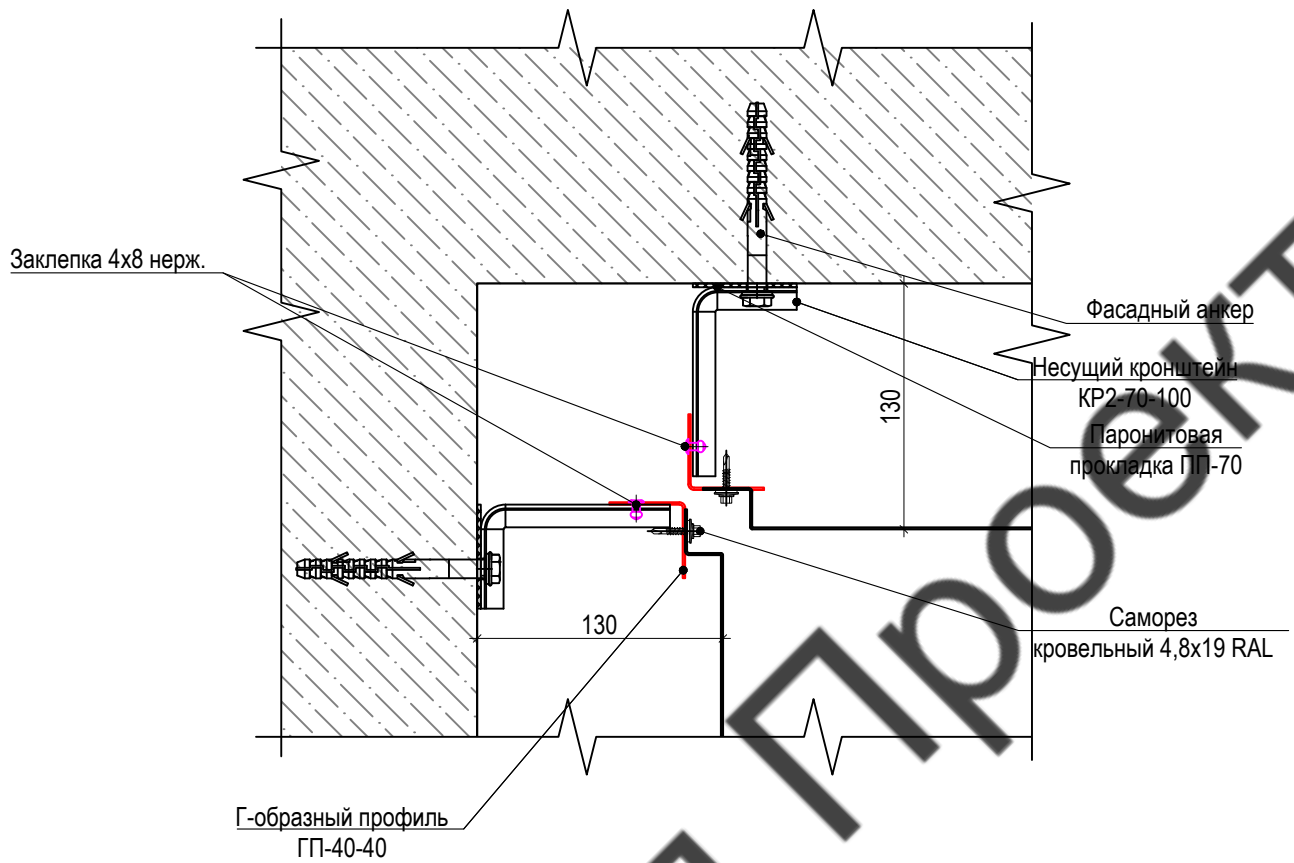
68-11/2019-РД

Санкт-Петербург, ул.Репищева, д.18, лит.Б

Изм.	Кол.уч.	Лист	Н.док.	Подп.	Дата
Разработал					11.2019
Проверил					11.2019

Устройство навесного вентилируемого фасада			Стадия	Лист	Листов
			Р	16	
Узел 10			ДМС Фасад		

Узел 11



Согласовано

Примечания:

1. * Размер уточнить при установке

Инв. № подл.	Подп. и дата	Взам. инв. №	68-11/2019-РД						
			Санкт-Петербург, ул.Репищева, д.18, лит.Б						
Изм.	Кол.уч.	Лист	N.док.	Подп.	Дата	Устройство навесного вентилируемого фасада	Стадия	Лист	Листов
							Р	17	
Узел 11							ДМС Фасад		